



Il vostro partner in sala operatoria  
OPX mobilis® – Tavoli operatori



## **A Sense of Company**

Oltre 90 anni di esperienza rendono SCHMITZ uno dei produttori di attrezzature medicali leader a livello mondiale.

In questa azienda a conduzione familiare i valori derivanti dalla tradizione vengono posti sempre in primo piano. 18 anni di servizio medio presso l'azienda rivelano un alto grado di identificazione dei collaboratori nei valori e nella filosofia aziendali.


Dal 2012 Friedrich e Matthias Schmitz, rappresentanti della quarta generazione, sono alla guida dell'impresa.

Ci riconosciamo nei valori del nostro Paese, la Germania, e siamo profondamente radicati nella nostra regione di origine. Qui si svolgono tutte le attività di progettazione e produzione.

Lavoriamo con fornitori provenienti per il 90% dalla Germania e per il 60% dalla nostra regione.

## **Made in Germany**





## **A Sense of Care**

Offriamo dei servizi competenti con l'obiettivo di raggiungere la massima soddisfazione della clientela. Dalla consulenza alla progettazione all'allestimento finale.

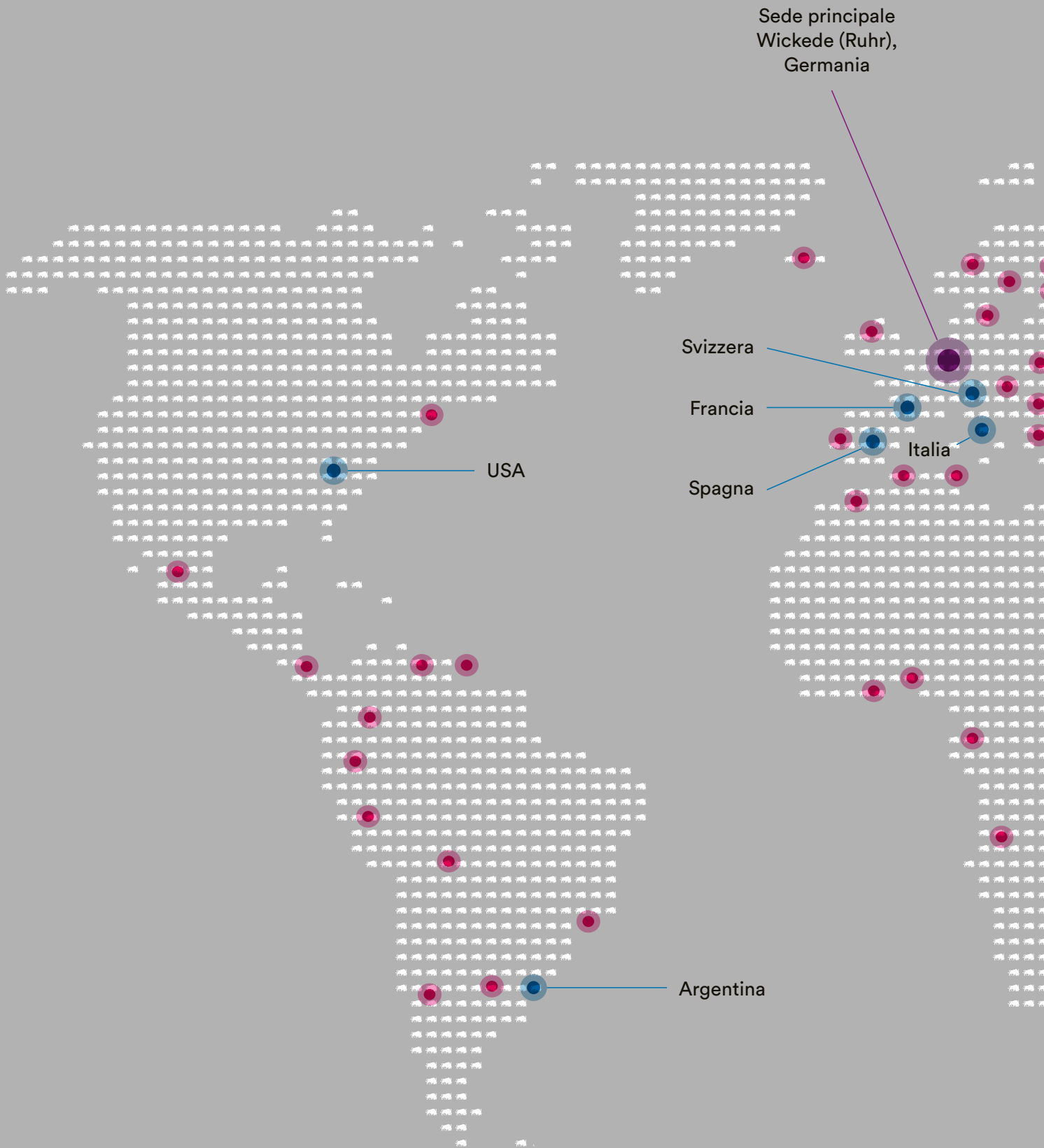
Massima convenienza grazie alla durevolezza dei nostri prodotti.

Con un concetto di servizio intelligente e un'assistenza completa, specialmente in fase post-vendita. SCHMITZ si pone sin dall'inizio come partner affidabile al fianco dei suoi clienti.

### **Assistenza tecnica clienti**

tel. +49 (0)2377 84 549

[service@schmitz-medical.com](mailto:service@schmitz-medical.com)



Sede principale  
Wickede (Ruhr),  
Germania

Svizzera

Francia

Italia

Spagna

USA

Argentina

● Oltre 80 partner commerciali in tutto il mondo

● Uffici vendite

## SCHMITZ – rappresentanze all'esterno







**OPX mobilis® CE<sup>MD</sup>****Il più versatile dei tavoli operatori****Operatività funzionale**

Il sistema di controllo intuitivo e affidabile consente di regolare le posizioni in modo semplice e indipendente.

Universale, flessibile e versatile.

**Comfort e prevenzione**

L'impiego di imbottiture Memory assicura il massimo comfort per i pazienti e un'ottima profilassi per i problemi di decubito.

**Mobilità universale**

La stabilità del telaio garantisce una mobilità perfettamente controllata ed efficientata. Ciò rappresenta un notevole vantaggio in termini di sicurezza.

**Igiene e facile manutenzione**

Il nostro nuovo approccio olistico al problema dell'igiene, che fa uso di strisce in gel autoadesive, assicura le migliori condizioni igieniche per il tavolo operatorio.

**Universale, flessibile e versatile**

Le possibilità di regolazione manuale o elettroidraulica, insieme a una vasta gamma di accessori pensati appositamente per il mobilis lo rende un tavolo operatorio universale e versatile, in grado di soddisfare costantemente le vostre esigenze e di adattarsi alle vostre modalità di lavoro.





Telaio



Sistema Override

Pulsantiera



## **OPX mobilis® C€<sup>MD</sup>**

### **Più funzionalità, più mobilità**

#### **Pulsantiera**

Per l'azionamento delle funzioni elettroidrauliche dello tavolo. La pulsantiera è dotata di un indicatore di livello di carica della batteria e di un tasto di attivazione contro l'inavvertita attivazione di una funzione. Il tasto funzionale „modalità Reverse“ permette la effettuazione normale delle funzioni del tavolo in caso di orientamento inverso del paziente sul piano operatorio. Pulsanti retroilluminati per un utilizzo sicuro e confortevole anche in sala operatoria scura. La pulsantiera può essere dotata, in opzione, di un tasto di funzione per la posizione 0.

#### **Sistema Override**

Possibilità di regolare il tavolo manualmente, oltre che elettricamente, mediante leva di preselezione e pompa idraulica: per un tavolo sempre pronto all'uso!

#### **Telaio**

4 ruote doppie scorrevoli con copertura, con bloccaggio centrale mediante pedale, 5° ruota direzionale, inseribile mediante pedale (secondo il modello).

#### **Sicurezza testata secondo il metodo CB**

in conformità con IEC 60601 da un istituto di prova tedesco, indipendente e autorizzato.



**OPX mobilis® C€<sup>MD</sup>****Più funzionalità, più mobilità****Caricabatteria**

per tavoli elettrici, rimovibile, piccolo e maneggevole.

Resistente e antiurto, spina a norme IEC-60320 con cavo inserito.

Carica di conservazione delle batterie.

**Il fissaggio dell'imbottitura**


mediante gel adesivo garantisce la tenuta ottimale dell'imbottitura. Il gel adesivo è a prova di disinfettanti e assicura quindi le migliori condizioni igieniche durante l'operazione.

**Cuscini memory foam**

per favorire la profilassi antidecubito e massimo comfort.

**Sgancio di poggiatesta e piano gambe tramite pulsante**

La rapidità dell'inversione di poggiatesta e piano gambe facilita il posizionamento del paziente in reverse mode. I componenti del tavolo si inseriscono senza problemi in un supporto stabile.



**OPX mobilis® C€<sup>MD</sup>****Più funzionalità, più mobilità**

**Optional: supporto obliquo in fibra di carbonio**  
sullo schienale, radiotrasparente.

**Guide continuate**

per cassette radiografiche.

**Punto di gestione centrale**

per la connessione del cavo di alimentazione e il collegamento al nodo equipotenziale. Interruttore principale e display con indicazioni sullo stato tecnico del tavolo.

**Copertura ruote per protezione da liquidi****Spostamento longitudinale**

del piano operatorio (modelli L)  
di 250 mm in totale.









## **OPX mobilis® 200 / 300 C€<sup>MD</sup>**

### **I tavoli operatori leggeri e maneggevoli: Operare indipendentemente dal luogo e dalla disponibilità della rete elettrica**

#### **Una regolazione sempre accurata**

Leve di preselezione orientabili per tutti i movimenti del tavolo dipendenti dal modello, facilmente azionabili a pedale mediante pompa a leva.

#### **Imbottiture SAF morbide e rimovibili**

Le pregiate imbottiture Memory consentono di posizionare correttamente il paziente e di prevenire l'insorgenza di piaghe da decubito. Alleviano la pressione, sono idrorepellenti e antistatiche. Si fissano facilmente al tavolo mediante strisce adesive in gel.

#### **Elevati livelli di stabilità direzionale e di manovrabilità**

Per eseguire curve strette e spostarsi in lunghi corridoi esercitando uno sforzo minimo. Grazie a 4 ruote doppie scorrevoli con bloccaggio centrale mediante pedale. In alcuni modelli una ruota direzionale a molla garantisce una stabilità ancora maggiore.

#### **Ottimi standard igienici per la sala operatoria**

Superfici chiuse e semplici da pulire, una vasca a pavimento per impedire qualunque contatto anche sul lato inferiore del tavolo e strisce adesive in gel a prova di disinfettante per fissare le imbottiture. Queste sono solo alcune delle caratteristiche del tavolo mobilis che consentono di rispettare gli standard igienici predefiniti.

#### **Possibilità di spostamento longitudinale del piano di lavoro**

Per eseguire radioscopie ottimali con l'arco a C, è possibile traslare longitudinalmente il piano di lavoro fino a un massimo di 250 mm (a seconda del modello).

## OPX mobilis® CE<sup>MD</sup>

### Modelli di base

Modello n. Descrizione

---



**161.2010.1 mobilis 200**

Tavolo operatorio con pompa a pedale per le due funzioni: regolazione in altezza/profondità, Trendelenburg/Anti-Trendelenburg.  
Regolazione dello schienale con supporto pneumatico.  
Mobile, con 4 doppie ruote, 2 delle quali antistatiche, con bloccaggio centrale mediante pedale.  
**(senza poggiatesta e piano gambe)**

Modello n. Descrizione

---



**161.3110.1 mobilis 300 C**

Tavolo operatorio con pompa a pedale per le 3 funzioni del piano operatorio: regolazione in altezza/profondità, tilt laterale, Trendelenburg/Anti-Trendelenburg. Regolazione dello schienale con supporto pneumatico. Mobile su 4 ruote doppie con copertura, 2 delle quali antistatiche, con bloccaggio centrale mediante pedale, 5° ruota direzionale, inseribile mediante pedale. **(senza poggiatesta e piano gambe)**

---



**161.3210.1 mobilis 300 CL**

Stesse caratteristiche del modello 300 C, ma in aggiunta: possibilità di spostamento longitudinale manuale del piano operatorio di 250 mm in totale per sottoporre il paziente ad un esame radiografico ottimale con l'arco a C. **(senza poggiatesta e piano gambe)**



## OPX mobilis® 200/300 C €<sup>MD</sup>

### Dotazione di serie

**Tavolo operatorio in 2 sezioni,  
radiotrasparente, composto da:**

- schienale
- sezione bacino con apertura ginecologica  
(su richiesta, anche disponibile senza apertura ginecologica)

**Regolazioni idrauliche:**

- in altezza/profondità
- Trendelenburg/Anti-Trendelenburg
- tilt laterale

Azionamento mediante dispositivo preselettore con indicatore ottico della funzione selezionata nella sezione poggiapiedi e pompa a pedale.

Regolazione dello schienale con supporto pneumatico. Tunnel per cassette radiografiche integrato. Imbottitura SAF di spessore 60 mm, antistatica. Telaio del piano operatorio in acciaio inox, sabbiato e lucidato elettroliticamente, a prova di disinfettanti. Guide laterali in acciaio inox, 25 × 10 mm, su entrambi i lati nella parte superiore del tavolo per l'alloggiamento di accessori, colonna con rivestimento di acciaio inox.

Rivestimento della base in materiale ABS antiurto. Telaio con 4 ruote doppie con copertura, 2 delle quali antistatiche, bloccaggio centrale mediante pedale, 5° ruota direzionale, inseribile mediante pedale. (modelli mobilis 300)






## OPX mobilis® 200/300 C €<sup>MD</sup>

### Accessori di base

Modello n. Descrizione



**101.2580.1 Poggiatesta**  
Inclinabile, regolabile con una mano e con supporto pneumatico, rimovibile mediante pulsante, con tunnel per cassette integrato.



**101.2590.1 Poggiatesta**  
Con duplice regolazione, con bilanciamento peso pneumatico integrato, rimovibile mediante pulsante, con tunnel per cassette integrato.



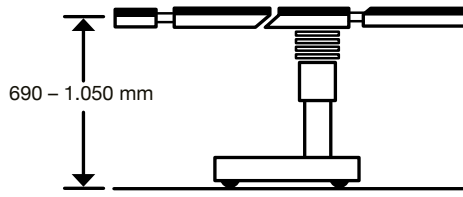
**101.2170.1 Piano gambe divaricabile**  
a due sezioni, divaricabili e inclinabili, con sistema pneumatico, rimovibile mediante pulsante.



**101.2180.1 Piano gambe**  
ad una sezione, inclinabile con sistema pneumatico, rimovibile mediante pulsante.

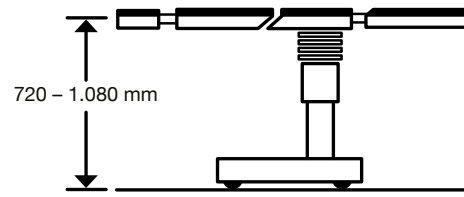
Troverete ulteriori accessori nel catalogo n. 92.

**mobilis 200, 300 C**

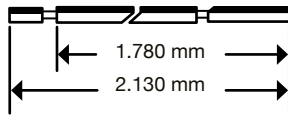


Range di regolazione altezza

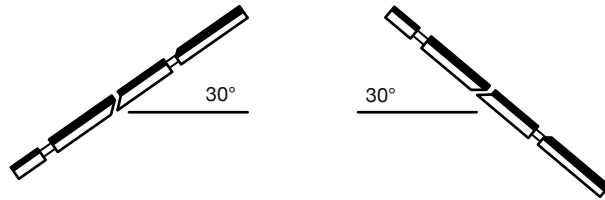
**mobilis 300 CL**



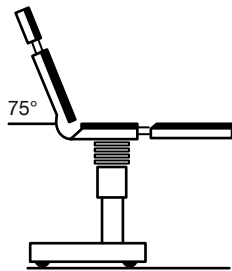
Range di regolazione altezza



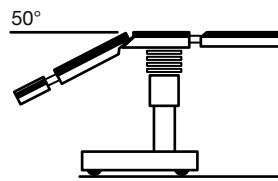
Larghezza totale



Trendelenburg/Anti-Trendelenburg



Regolazione schienale

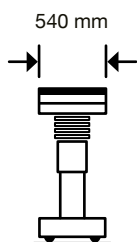


Regolazione schienale

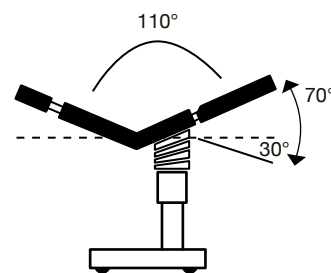
**mobilis 300 Modelle**



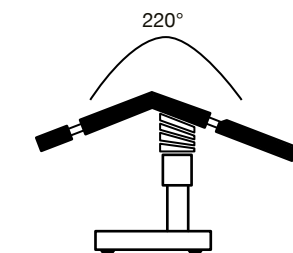
Tilt laterale



Larghezza del piano operatorio



Reflex



Flex

## OPX mobilis® 200/300 C €<sup>MD</sup>

### Funzioni regolabili, dimensioni

Dati tecnici	mobilis 200	mobilis 300 C	mobilis 300 CL
Lunghezza totale senza poggiatesta e piano gambe	1.140 mm	1.140 mm	1.140 mm
Lunghezza totale senza poggiatesta, con piano gambe	1.780 mm	1.780 mm	1.780 mm
Lunghezza totale con poggiatesta e piano gambe	2.130 mm	2.130 mm	2.130 mm
Larghezza del piano operatorio	540 mm	540 mm	540 mm
Larghezza totale	590 mm	590 mm	590 mm
Base (lungh. x largh.)	1.120 x 580 mm	1.120 x 580 mm	1.120 x 580 mm
Diametro delle ruote	125 mm	125 mm	125 mm
5° ruota direzionale	—	■	■
Campo di regolazione in altezza (senza imbottitura)	690 – 1.050 mm	690 – 1.050 mm	720 – 1.080 mm
Trendelenburg, regolazione idraulica	30°	30°	30°
Anti-Trendelenburg, regolazione idraulica	30°	30°	30°
Tilt laterale, regolazione idraulica	—	+/- 20°	+/- 20°
Spostamento longitudinale complessivo del piano operatorio totale	—	—	250 mm
Inclinazione schienale	+ 75/- 50°	+ 75/- 50°	+ 75/- 50°
Inclinazione dei piani gambe	+ 20/- 90°	+ 20/- 90°	+ 20/- 90°
Allargamento dei piani gambe	180°	180°	180°
Inclinazione del poggiatesta	+ 30/- 45°	+ 30/- 45°	+ 30/- 45°
Angolo di registrazione dell'imbottitura del poggiatesta	25°	25°	25°
Peso netto (ca.) con poggiatesta e piano gambe	160 kg	180 kg	190 kg
Capacità di carico <sup>2</sup> : Capacità statica	fino a 250 kg	fino a 250 kg	fino a 250 kg
Carico di lavoro sicuro	fino a 185 kg	fino a 185 kg	fino a 185 kg

■ = di serie

<sup>2</sup> La capacità di carico può variare in funzione dell'orientazione e della posizione del paziente.



## **OPX mobilis® RC CE<sup>MD</sup>**

### **Comfort e affidabilità in sala operatoria**

#### **Pulsantiera manuale**

Per la selezione diretta della funzione desiderata

#### **Indicatore di capacità della batteria**

#### **Tasto di attivazione**

Per evitare l'attivazione indesiderata di una funzione

#### **Pulsanti retroilluminati**

per un utilizzo sicuro e confortevole anche  
in sala operatoria scura

#### **Modalità Reverse**

Commutazione delle funzioni in caso di posizionamento  
contrario del paziente

#### **Posizione 0**

Riposizionamento automatico del piano operatorio nella posizione  
iniziale mediante pulsante

#### **Manual Override – Doppia sicurezza**

Oltre alla possibilità di regolare elettricamente il piano  
operatorio OPX mobilis nei modelli elettrici garantisce  
la regolazione manuale di tutte le funzioni del tavolo mediante  
leva preselettrice e pompa idraulica

#### **Pedale con 3 funzioni**

Per spostamento direzionato, spostamento libero e bloccaggio  
centrale

#### **Regolazione dello schienale**

Regolazione elettroidraulica dello schienale mediante  
pulsantiera manuale o pompa idraulica (secondo il modello)

## OPX mobilis® RC CE<sup>MD</sup>

### Modelli base

Modello n. Descrizione

---



**161.3510.1 mobilis RC 30**

Tavolo operatorio universale con regolazione elettroidraulica mediante pulsantiera manuale per le 3 funzioni del piano operatorio: regolazione in altezza/profondità, tilt laterale, Trendelenburg/ Anti-Trendelenburg. Possibilità supplementari di regolazione idraulica delle suddette funzioni mediante pompa a pedale. Regolazione dello schienale con supporto pneumatico. Batterie ricaricabili. Caricatore separato con ingresso di tensione da 100 V a 240 V e cavo di alimentazione. Mobile, con 4 ruote doppie con copertura, 2 delle quali antistatiche, bloccaggio centrale mediante pedale, 5° ruota direzionale, inseribile mediante pedale. **(senza poggiatesta e piano gambe)**



Modello n. Descrizione

---

**161.3610.1 mobilis RC 30 L**

Stesse caratteristiche del modello RC 30, ma in aggiunta: possibilità di spostamento longitudinale del piano operatorio di 250 mm in totale per sottoporre il paziente ad un esame radiografico ottimale con l'arco C.

---

**101.0225.0 Funzione "posizione 0"**

(senza fig.) per modelli RC 30, non installabile a posteriori.

## OPX mobilis® RC CE<sup>MD</sup>

### Modelli base



Modello n. Descrizione

---

**161.4510.1 mobilis RC 40**

Tavolo operatorio universale con regolazione elettroidraulica mediante pulsantiera manuale per le 4 funzioni del piano operatorio: regolazione in altezza/profondità, tilt laterale, Trendelenburg/Anti-Trendelenburg, schienale. Possibilità supplementari di regolazione idraulica delle suddette funzioni mediante pompa a pedale. Batterie ricaricabili. Caricatore separato con ingresso di tensione da 100 V a 240 V e cavo di alimentazione. Mobile, con 4 ruote doppie con copertura, 2 delle quali antistatiche, bloccaggio centrale mediante pedale, 5° ruota direzionale, inseribile mediante pedale. **(senza poggiatesta e piano gambe)**





Modello n. Descrizione

---

**161.4610.1 mobilis RC 40 L**

Stesse caratteristiche del modello RC 40, ma in aggiunta: possibilità di spostamento longitudinale del piano operatorio di 250 mm in totale per sottoporre il paziente ad un esame radiografico ottimale con l'arco C.

---

**101.0226.0 Funzione "posizione 0"**

(senza fig.) per modelli RC 40, non installabile a posteriori.



## OPX mobilis® RC CE<sup>MD</sup>

### Dotazione di serie

Tavolo operatorio in 2 sezioni,  
radiotrasparente, composto da:

- schienale
- sezione bacino con apertura ginecologica  
(su richiesta, anche disponibile senza apertura ginecologica)

Regolazioni elettroidrauliche:

- in altezza/profondità
- Trendelenburg/Anti-Trendelenburg
- tilt laterale
- schienale (solo per modelli RC 40)

Manual Override:

Regolazione indipendente della funzione selezionata senza collegamento a rete mediante leva preselettrice e pompa idraulica.

Regolazione dello schienale con supporto pneumatico (modelli RC 30). Tunnel per cassette radiografiche integrato. Imbottitura SAF di spessore 60 mm, antistatica. Telaio del piano operatorio in acciaio inox, sabbiato e lucidato elettroliticamente, a prova di disinfettanti. Guide laterali in acciaio inox, 25 × 10 mm, su entrambi i lati nella parte superiore del tavolo per l'alloggiamento di accessori, colonna con rivestimento di acciaio inox.

Rivestimento della base in materiale ABS antiurto. Telaio con 4 ruote doppie con copertura, 2 delle quali antistatiche, bloccaggio centrale mediante pedale, 5° ruota direzionale, inseribile mediante pedale.

Batterie ricaricabili. Caricabatterie separato con cavo di rete.

**Nota:**

Il caricabatterie è ideato per tensioni da 100 – 230 V con frequenza da 50 – 60 Hz e dispone di presa secondo standard IEC-60320.

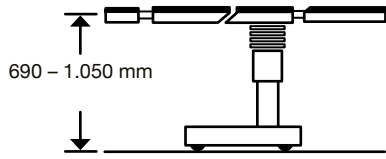


**OPX mobilis® RC CE<sup>MD</sup>****Accessori di base**

Modello n.	Descrizione
	<b>101.2580.1 Poggiatesta</b> Inclinabile, regolabile con una mano e con supporto pneumatico, rimovibile mediante pulsante, con tunnel per cassette integrato.
	<b>101.2590.1 Poggiatesta</b> Con duplice regolazione, con bilanciamento peso pneumatico integrato, rimovibile mediante pulsante, con tunnel per cassette integrato.
	<b>101.2170.1 Piano gambe divaricabile</b> a due sezioni, divaricabili e inclinabili, con sistema pneumatico, rimovibile mediante pulsante.
	<b>101.2180.1 Piano gambe</b> ad una sezione, inclinabile con sistema pneumatico, rimovibile mediante pulsante.

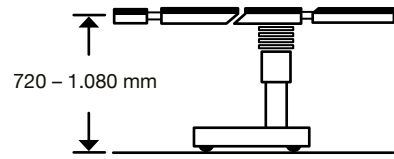
Troverete ulteriori accessori nel catalogo n. 92.

RC 30, RC 40

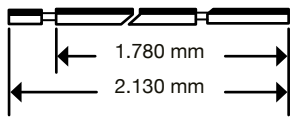


Range di regolazione altezza

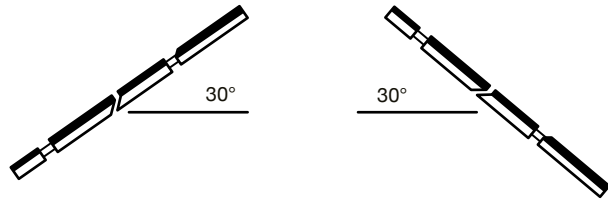
RC 30 L, RC 40 L



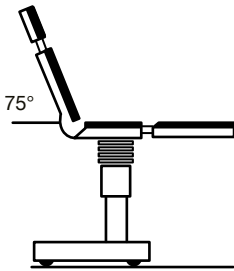
Range di regolazione altezza



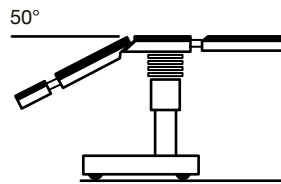
Larghezza totale



Trendelenburg/Anti-Trendelenburg



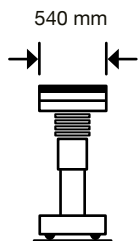
Regolazione schienale



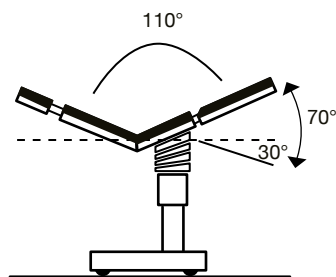
Regolazione schienale



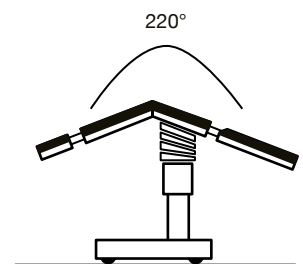
Tilt laterale



Larghezza del piano operatorio



Reflex



Flex

## OPX mobilis® RC Funzioni regolabili, dimensioni

Dati tecnici	RC 30	RC 30 L	RC 40	RC 40 L
Lunghezza totale senza poggiatesta e piano gambe	1.140 mm	1.140 mm	1.140 mm	1.140 mm
Lunghezza totale senza poggiatesta, con piano gambe	1.780 mm	1.780 mm	1.780 mm	1.780 mm
Lunghezza totale con poggiatesta e piano gambe	2.130 mm	2.130 mm	2.130 mm	2.130 mm
Larghezza del piano operatorio	540 mm	540 mm	540 mm	540 mm
Larghezza totale	590 mm	590 mm	590 mm	590 mm
Base (lungh. x largh.)	1.120 mm x 580 mm	1.120 mm x 580 mm	1.120 mm x 580 mm	1.120 mm x 580 mm
Diametro delle ruote	125 mm	125 mm	125 mm	125 mm
5° ruota direzionale	■	■	■	■
Campo di regolazione in altezza (senza imbottitura) <sup>3</sup>	690 mm - 1.050 mm	720 mm - 1.080 mm	690 mm - 1.050 mm	720 mm - 1.080 mm
Trendelenburg <sup>3</sup>	30°	30°	30°	30°
Anti-Trendelenburg <sup>3</sup>	30°	30°	30°	30°
Tilt laterale <sup>3</sup>	+/- 20°	+/- 20°	+/- 20°	+/- 20°
Spostamento longitudinale complessivo del piano operatorio totale	—	250 mm	—	250 mm
Inclinazione schienale	+ 75/- 50°	+ 75/- 50°	+ 75/- 50° <sup>3</sup>	+ 75/- 50° <sup>3</sup>
Inclinazione dei piani gambe	+ 20/- 90°	+ 20/- 90°	+ 20/- 90°	+ 20/- 90°
Allargamento dei piani gambe	180°	180°	180°	180°
Inclinazione del poggiatesta	+ 30/- 45°	+ 30/- 45°	+ 30/- 45°	+ 30/- 45°
Angolo di registrazione dell'imbottitura del poggiatesta	25°	25°	25°	25°
Peso netto (ca.) con poggiatesta e piano gambe	210 kg	220 kg	215 kg	225 kg
Capacità di carico <sup>2</sup> :				
Capacità statica (max.)	fino a 250 kg	fino a 250 kg	fino a 250 kg	fino a 250 kg
Carico di lavoro sicuro	fino a 185 kg	fino a 185 kg	fino a 225 kg	fino a 225 kg
Funzionamento a batterie	■	■	■	■

■ = di serie

<sup>2</sup> La capacità di carico può variare in funzione dell'orientazione e della posizione del paziente.

<sup>3</sup> Regolazione elettroidraulica

## OPX mobilis® C€<sup>MD</sup>

### Proposte di equipaggiamento

#### Chirurgia generale

Modello n.	Descrizione
101.2580.1	Poggiatesta
101.2170.1	Piano gambe
101.0019.0	Poggiabraccia
101.0123.0	Cinghia per bloccaggio mano
101.0177.1	Cinghia per il corpo
101.0012.0	Archetto per anestesia
101.0111.0	Prolunga per l'archetto per anestesia

#### Chirurgia vascolare

Modello n.	Descrizione
<b>OPX mobilis® RC 40 L senza apertura gin.</b>	
101.2580.1	Poggiatesta
101.2170.1	Piano gambe
101.0019.0	2 x Poggiabraccia

#### Procedure proctologiche

Modello n.	Descrizione
<b>1. in posizione litotomica</b>	
101.2580.1	Poggiatesta
101.0115.0	2 x Poggiagambe metodo Göpel
101.0146.0	2 x Morsetto di fissaggio
101.0019.0	2 x Poggiabraccia
101.0010.0	Supporti spalle (coppia)

#### 2. in posizione di decubito ventrale

101.2580.1	Poggiatesta
101.2170.1	Piano gambe senza taglio gin.
101.0019.0	2 x Poggiabraccia
101.0682.0	Piani piedi e ginocchia (coppia)
101.0107.1	2 x Imbottiture laterali
101.0178.0	Rullo di appoggio
101.0146.0	2 x Morsetto di fissaggio
101.0012.0	Archetto per anestesia

#### Chirurgia mini-invasiva/ Laparoscopia

Modello n.	Descrizione
101.2580.1	Poggiatesta
101.2170.1	Piano gambe
101.0019.0	Poggiabraccia
101.0123.0	Cinghia per bloccaggio mano
101.0164.0	2 x Cinghia per bloccaggio gambe
101.0012.0	Archetto per anestesia
101.0111.0	Prolunga per l'archetto per anestesia

#### opzionalmente

101.0115.0	2 x Poggiagambe metodo Göpel
101.0146.0	2 x Morsetto di fissaggio

#### in alternativa al 101.0115.0/101.0146.0

101.0678.0	Poggiagambe UniLeg (coppia)
------------	--------------------------------



**Operazione ai reni/  
Chirurgia toracica**

Modello n.	Descrizione
<b>OPX mobilis® modello L (Carico di lavoro sicuro: max. 225 kg)</b>	
101.2590.1	Poggiatesta
101.2170.1	Piano gambe
101.0352.0	Tunnel pad with Kgel protection
101.0121.0	3 x Supporto
101.0162.0	2 x Supporto spalle e fondoschiena
101.0175.0	Supporto pube osso sacro/sterno

**Urologia/T.U.R.**

Modello n.	Descrizione
101.2580.1	Poggiatesta
101.2170.1	Piano gambe
101.6010.1	Adattatore lungo
101.0182.0	Bacinella orientabile con fissaggio
101.0191.0	Inserto forato
101.0115.0	2 x Poggiagambe metodo Göpel
101.0146.0	2 x Morsetto di fissaggio
101.0019.0	Poggiabraccia
101.0123.0	Cinghia per bloccaggio mano
101.0012.0	Archetto per anestesia
101.0111.0	Prolunga per l'archetto per anestesia

**in alternativa al  
101.0115.0/101.0146.0**

101.0678.0	Poggiagambe UniLeg (coppia)
------------	-----------------------------

**Ginecologia**

Modello n.	Descrizione
101.2580.1	Poggiatesta
101.2170.1	Piano gambe
101.0115.0	2 x Poggiagambe metodo Göpel
101.0146.0	2 x Morsetto di fissaggio
101.0019.0	Poggiabraccia
101.0123.0	Cinghia per bloccaggio mano
101.0012.0	Archetto per anestesia
101.0111.0	Prolunga per l'archetto per anestesia

**in alternativa**

101.4010.1	Adattatore corto
------------	------------------

## OPX mobilis® C€<sup>MD</sup>

### Proposte di equipaggiamento

#### ORL/Chirurgia maxillo-facciale

Modello n. Descrizione

##### 1. Modello tavolo senza apertura gin.

101.2580.1 Poggiatesta  
101.0332.0 Donut head pad  
101.2180.1 Piano gambe

##### 2. Orientamento inverso del paziente, al posto del piano gambe

101.2720.0 Adattatore universale  
101.0363.0 Dispositivo di fissaggio  
101.0179.0 Calotta per la testa

##### 3. Orientamento inverso del paziente, al posto del piano gambe

101.2780.1 Piastra dorsale  
101.0363.0 Dispositivo di fissaggio  
101.0179.0 Calotta per la testa

##### addizionalmente, per le tre varianti

101.0019.0 2 x Poggiabraccia  
101.0177.1 Cinghia per il corpo

#### Oftalmologia

Modello n. Descrizione

##### Orientamento inverso del paziente Modello de tavolo „L“ senza apertura gin.

101.2180.1 Piano gambe  
101.0019.0 Poggiabraccia  
101.2780.1 Piastra dorsale  
101.0256.0 Reggitesta a ferro di cavallo con regolazione ad una mano

##### in alternativa

101.2720.0 Adattatore universale  
101.0256.0 Reggitesta a ferro di cavallo con regolazione ad una mano

##### Traumatologia (Trattamento delle fratture degli arti superiori)

Modello n. Descrizione

101.2580.1 Poggiatesta  
101.2170.1 Piano gambe  
101.0136.0 Dispositivo per il posizionamento del braccio  
101.0146.0 Morsetto di fissaggio  
101.0152.0 Dispositivo per controtrazione del braccio  
101.0146.0 Morsetto di fissaggio  
101.0163.1 Ferma polso Weinberger

##### in decubito prono

101.0122.0 Piano per il posizionamento del braccio  
101.0117.0 Morsetto di fissaggio

##### Morsetto di fissaggio per estensione dell'avambraccio

101.0257.0 Supporto ascella  
101.0258.0 Supporto per gomito

**Artroscopia della spalla**

Modello n.	Descrizione
<b>in posizione Beach-Chair</b>	
101.2790.1	Piastra per artroscopia alla spalla
101.2170.1	Piano gambe
101.0266.0	Poggiatesta per interventi alle spalle
101.0364.0	Dispositivo di fissaggio
101.0019.0	2 x Poggiabraccia
101.0177.1	Cinghia per il corpo

**Artroscopia del ginocchio**

Modello n.	Descrizione
101.2580.1	Poggiatesta
101.2170.1	Piano gambe
101.0212.1	Dispositivo per il posizionamento del ginocchio
<b>in alternativa</b>	
101.0583.0	Dispositivo per il posizionamento del ginocchio
101.0164.0	Cinghia per bloccaggio gambe
101.0019.0	Poggiabraccia
101.0012.0	Archetto per anestesia
101.0137.0	Cinghia per bloccaggio mano

**Chirurgia braccio/mano**

Modello n.	Descrizione
101.2580.1	Poggiatesta
101.2170.1	Piano gambe
101.0070.1	Piano per operazione alla mano

**in alternativa al 101.0070.1**

101.0108.0	Piano per operazione alla mano (piano in fibra di carbonio)
101.0019.0	Poggiabraccia
101.0177.1	Cinghia per il corpo
101.0012.0	Archetto per anestesia

## OPX mobilis® C€<sup>MD</sup>

### Proposte di equipaggiamento

#### Traumatologia (Trattamento delle fratture degli arti inferiori)

Modello n.	Descrizione
<b>Modello tavolo senza apertura gin.</b>	
101.2580.1	Poggiatesta
101.0270.1	Apparecchio per trazioni con accessori di serie: 1 x Sezione sedile con cuscino imbottitura 2 x Supporti per impugnature di trazioni 2 x Poggiapiedi per adulti 2 x Cinghie di fissaggio piedi per adulti 1 x Barra di controtrazione per la posizione supina
101.0350.0	Barra di controtrazione per la posizione laterale
101.0748.0	Carrello
101.0218.0	Poggiagambe per trasferimento
101.0019.0	Poggiabraccia
101.0012.0	Archetto per anestesia
101.0137.0	Cinghia per bloccaggio mano

#### Ulteriori accessori: per frattura del femore e fratture del collo del femore

101.0115.0	Poggiagambe metodo Göpel
101.0146.0	Morsetto di fissaggio
101.0193.0	Prolungamento guide laterali (coppia)

Modello n.	Descrizione
<b>Ulteriori accessori: per fratture della gamba</b>	
101.0280.1	Gruppo di appoggio per polpacci
101.0165.0	Archetto di trazione mediante filo di Kirschner
101.0569.0	Fissa condile
101.0115.0	Poggiagambe metodo Göpel
101.0146.0	Morsetto di fissaggio
101.0193.0	Prolungamento guide laterali (coppia)

#### Chirurgia vertebrale

Modello n.	Descrizione
101.2580.1	Poggiatesta
101.2170.1	Piano gambe
<b>in posizione prona</b>	
101.0682.0	Piani piedi e ginocchia (coppia)
101.0107.1	2 x Imbottiture laterali
101.0178.0	Rullo di appoggio
101.0146.0	2 x Morsetto di fissaggio
101.0355.0	Cuscino in gel per posizione prona
101.0019.0	2 x Poggiabraccia
101.0012.0	Archetto per anestesia

**Neurochirurgia**

Modello n.	Descrizione
------------	-------------

101.2580.1	Poggiatesta
101.2170.1	Piano gambe

**in posizione supina o prona**

101.2720.0	Adattatore universale
101.0113.0	Adattatore DORO
101.0142.0	Supporto universale DORO
101.0127.0	Skull Clamp DORO

**Posizione semi-seduta/seduta**

101.0014.0	Staffa di fissaggio
101.0018.0	2 x Morsetto di fissaggio
101.0113.0	Adattatore DORO
101.0142.0	Supporto universale DORO
101.0127.0	DORO-Skull-Clamp
101.0019.0	2 x Poggiabraccia

**in alternativa:  
accessori radiotrasparenti  
per il posizionamento della testa**

**Chirurgia bariatrica**

Modello n.	Descrizione
------------	-------------

**Modello RC 40**


101.2580.1	Poggiatesta
101.2170.1	Piano gambe

**in alternativa ai piani gambe**

101.0219.0	Poggiagambe metodo Göpel per pazienti obesi (coppia)
101.0147.0	2 x Morsetto di fissaggio
101.0194.0	Elementi di ampliamento
101.0200.0	Elementi di ampliamento
101.0455.1	Cinghia per il corpo
101.0019.0	2 x Poggiabraccia
101.2070.1	Piastra di appoggio

**in alternativa**

101.0368.0	Fermapiedi (coppia)
101.0010.0	Supporti spalle (coppia)
101.0164.0	Cinghia per bloccaggio gambe



## Contatto

SCHMITZ medical GmbH  
Zum Ostefeld 29  
58739 Wickede (Ruhr)  
Germania



Tutti i dispositivi contrassegnati con il marchio CE (MD) soddisfano, in combinazione con i nostri accessori, i requisiti del regolamento sui dispositivi medici 2017/745/UE (MDR) e della legge sull'adattamento dei dispositivi medici. Sono dispositivi medici che rientrano nella classe di rischio I.



Tutti i dispositivi contrassegnati con il semplice marchio CE soddisfano i requisiti della direttiva bassa tensione 2014/35/UE e dell'ordinanza sugli impianti elettrici.

Per conoscere le esatte destinazioni d'uso si consiglia di consultare anche il manuale di istruzioni.

tel. +49 (0)2377 84 0  
fax +49 (0)2377 84 162  
zentrale@schmitz-medical.com

Dipartimento esportazioni:  
tel. +49 (0)2377 84 0  
fax +49 (0)2377 84 135  
export@schmitz-medical.com

Servizio tecnico, hotline:  
tel. +49 (0)2377 84 549  
fax +49 (0)2377 84 210  
service@schmitz-medical.com

Per informazioni sulle nostre filiali in tutto il mondo si prega di visitare il nostro sito Internet:

[www.schmitz-medical.com](http://www.schmitz-medical.com)



\* Questo articolo viene commercializzato con il nome del produttore originario.

Le nostre forniture si intendono franco fabbrica. Tutte le forniture sono effettuate attraverso i nostri partner autorizzati o succursali. Salvo modifiche alla produzione e alle dimensioni, sono possibili lievi differenze. Per motivi tecnici possono verificarsi variazioni del colore. Le posizioni del paziente mostrate in questo catalogo sono solo esemplificative e non si pretende la correttezza e/o la completezza degli accessori. Vi preghiamo di osservare in ogni caso le istruzioni per l'uso. La vendita degli articoli menzionati in questo catalogo non è autorizzata negli Stati Uniti.

Contributo spese 3,00 Euro.